



# ANVÄNDARMANUAL



## VIKTIGT!

Vänligen läs denna manual noggrant före användning. Behåll för framtida bruk.

# Vaggaro – bekväm för både vuxna och barn

Vaggaro är en hopfällbar kombinationsmöbel som snabbt blir outhärlig för både stora och små. Vaggaro-serien består av en vagg, babysitter och barnstol i textil som bärs upp av en gemensam ställning i flygplansaluminium. Det enda som behöver bytas ut allteftersom barnet växer är de tre textilmodulerna. En ställning – tre funktioner. Möbeln som endast väger 1,8 kg är lätt att flytta runt mellan rummen i hemmet och fälls sekundsnabbt ihop till ett kompakt format när man skall besöka vänner och familj. Med Vaggaro får både barn och vuxna det bekvämt.


## Innehållsförteckning

Vaggaro komponenter	3
Uppfällning	4
Hopfällning	5
Anpassning av höjd	6
Montering av Vaggaro-Vagga	7
Montering av Vaggaro-Babysitter	8
Montering av Vaggaro-Barnstol	10
Allmän information	11
Certifiering och testning	11
Teknisk information Vaggaro-Vagga	12
Teknisk information Vaggaro-Babysitter	13
Teknisk information Vaggaro-Barnstol	14

# Vaggaro komponenter




1. Långa armar
2. Korta armar
3. Ben
4. Spännratt – höjjustering och utspänning av textilmodul
5. Låsknapp - hopfällning och höjjustering
6. Upphängningsögla
7. Textilmodul



# Uppfällning


Vaggaro fälls enkelt ut i tre steg.



1. Börja med att greppa två motsatta ben och dra utåt. Fortsätt med de andra två benen tills det att alla fyra ben har kommit till önskad höjd. (Benen låses automatiskt i det läge du släpper dem.)




2. Montera textilmodulen, se separat avsnitt för respektive textilmodul.



3. Spänn ut och stabilisera textilmodulen genom att skruva spännratten medurs. (Åtskruvning av spännratten låser också låsknappen vilket förhindrar ofrivillig hopfällning.)

# Hopfällning

Vaggaro fälls enkelt ihop i 3 steg.



1. Lossa spännratten. Skruva tills du känner att all spänning mot ratten är borta.

*(OBS Du behöver inte ta av textilmodulen från någon av Vaggaros modeller när du fäller ihop möbeln. Tyget viks ihop med ställningen.)*



2. Vänd på ställningen och greppa benet närmast låsknappen med en hand. Greppa motstående ben med den andra handen.



3. Tryck och håll in låsknappen med tummen. Fäll sedan ihop ställningen genom att fälla benen utåt/nedåt.

**TIPS!** För att underlätta intryckning av låsknappen, för samman motstående ben samtidigt som du trycker på knappen.

# Anpassning av höjd

Den automatiska låsmekanismen gör det enkelt att anpassa höjden på din Vaggaro. Följ anvisningarna i sektionen om Uppfällning (sid 4) men istället för att fälla ut benen fullt stannar du på önskad höjd.



# Montering av Vaggaro-Vagga



1. Fäll upp ställningen till önskad höjd och lossa spännratten så att armarna kan röra sig fritt.



2. Trä på den högre/främre delen av textilmodulen på de långa armarna och därefter den lägre/bakre delen på de korta armarna. Försäkra dig om att tyget sitter korrekt monterat på knapparna genom hålen.



3. Spänn ut textilmodulen och stabilisera ställningen genom att skruva åt spännratten.

# Montering av Vaggaro-Babysitter



1. Fäll upp ställningen till önskad höjd och lossa spännratten så att armarna kan röra sig fritt.



2. Börja med att trä på den övre delen av babysittern på de långa armarna. Försäkra dig om att tyget sitter korrekt monterat på knopparna enligt bild.



3. Fäst och anpassa repet.
  - a. Fäst repet enligt bilderna. Det är viktigt att repet träts åt rätt håll för att kunna justera babysitterns vinkel.
  - b. Gör en knut minst 5 cm från repets ände efter det att repet har trätts genom det andra hålet i tyget. Upprepa processen på den andra sidan.






#### 4. Anpassning av babysitterns skålning och vinkel.

Du väljer enkelt den önskade vinkeln genom att justera längden på repet mellan ställning och tyg. Längre rep skapar en mer upprätt sittställning.

För att justera skålningen på babysittern drar du i repet enligt bilden. Upprepa processen på andra sidan.



#### 5. Spänn ut textilmodulen och stabilisera ställningen med hjälp av spännratten.

**OBS!** Använd inte en för upprätt sittställning innan ditt barn har god huvudbalans.

# Montering av Vaggaro-Barnstol



1. Fäll upp ställningen till önskad höjd och lossa spännratten så att armarna kan röra sig fritt.



2. Trä på den högre/bakre delen av textilmodulen på de långa armarna och därefter den lägre/främre delen på de korta armarna. Försäkra dig om att tyget sitter korrekt monterat på knapparna enligt bild.



3. Spänn ut textilmodulen och stabilisera ställningen genom att skruva åt spännratten.



4. Fäst säkerhetsbältet i stolens främre eller bakre öglor beroende på barnets storlek.

**TIPS!** Eftersom stolen är så lätt underlättar det att sätta en fot på ett av stolsbenen när du lyfter upp ditt barn.

# Allmän information



## © Copyright Frelabs AB

Vaggaro är utvecklad och designad av den svenske ingenjören och produktdesignern Fredrik Bergling.

**Vaggaro är patenterad och mönsterskyddad se [www.vaggaro.com](http://www.vaggaro.com)**

## Certifiering och testning

**Vaggaro uppfyller högsta Europeiska säkerhetsstandarder för barnmöbler.**

Testad och godkänd enligt Europastandard av Teknologisk Institut [www.teknologisk.dk/](http://www.teknologisk.dk/) i Köpenhamn 2015.

(EN 1466:2014, EN 12790:2009, EN 14988-1:2006+A1:2012, EN 14988-2:2006+A1:2012)

# Teknisk information Vaggaro-Vagga

## Tyg

100% bomull

## Ställning

Vikt: 1,5 kg

Dimension: (höjd x längd x bredd)

Högsta användningsläge: 85x57x57cm

Hopfällt läge: 14x59x14cm

Material: aluminium, zink och ek

## Vagga

Vikt: 1,8 kg

Dimension: (höjd x längd x bredd)

Högsta användningsläge: 80x80x47cm

Hopfällt läge: 14x59x14cm

Material textilmodul: 100% bomullscanvas

### Skötselråd: Textilmodul Vagga

100% Bomull

Tvättas separat i 40°C, torktumla ej, stryk på låg värme



## Varning

Läs bruksanvisningen noggrant före användning av möbeln.

Spara dessa instruktioner för framtida användning.

- Avsedd för barn från födseln upp till max 9 kg.
- När ett barn kan sitta, stå på knä eller dra sig upp själv, skall vaggan inte användas för detta barn.
- Bär aldrig vaggan med barnet i.
- Använd aldrig vaggan på en upphöjd yta.
- Använd endast vaggan på horisontell yta.
- Låt inte små barn leka utan uppsikt i närheten av vaggan.
- Kontrollera vaggan regelbundet och använd inte vaggan om någon komponent är trasig eller saknas.
- Använd inte tillbehör eller reservdelar som inte har godkänts av tillverkaren.
- Om vaggan är utrustad med en lekbåge skall lekbågen aldrig användas för att bära vaggan.
- Placera aldrig vaggan nära öppen eld eller andra källor till stark värme.
- För att minska riskerna för SIDS (plötslig spädbarnsdöd), rekommenderar barnläkare att friska spädbarn placeras på ryggen när de sover, om inte annat rekommenderas av din läkare.
- Placera inte vaggan nära gardiner, remmar, snören eller andra föremål som kan komma in i vaggan.

# Teknisk information Vaggaro-Babysitter

## Tyg

100% bomull

## Ställning

Vikt: 1,5 kg

Dimension: (höjd x längd x bredd)

Högsta användningsläge: 85x57x57cm

Hopfällt läge: 14x59x14cm

Material: aluminium, zink och ek

## Babysitter

Vikt: 1,8 kg

Dimension: (höjd x längd x bredd)

Högsta användningsläge: 80x66x41 cm

Hopfällt läge: 14x59x14cm

Material: 100% bomullscanvas

## Skötselråd: Textilmodul Babysitter

100% Bomull. Tvättas separat i 40°C, torktumla ej, stryk på låg värme.

Vid tvätt kan träknapparna blekna. För att återfå sin ursprungliga lyster gnid dem med matolja.



## Varning

Läs bruksanvisningen noggrant före användning av möbelen.

Spara dessa instruktioner för framtida användning .

- Denna babysitter är avsedd för barn upp till 9 kg.
- Lämna aldrig barnet utan uppsikt.
- Använd inte babysittern när ditt barn kan sitta upp utan hjälp. Använd alltid byxselen.
- Placera aldrig babysittern på en förhöjd eller ojämn yta, till exempel ett bord.
- Använd inte babysittern om alla delar inte är ordentligt fastsatta.
- Låt inte andra barn leka med eller omkring babysittern.
- Bär, hissa eller justera aldrig babysittern med ett barn i den.
- Babysittern är inte avsedd för långvariga perioder av sömn. Denna babysitter ersätter inte en barnsäng eller en säng. Skulle barnet behöva sova, så bör det placeras i en lämplig vaggga eller säng.
- **Fallrisk:** barnets aktivitet kan få babysittern att röra sig.  
**Kvävningsrisk:** använd aldrig babysittern på en mjuk yta (säng, soffa, kudde), som kan välta och orsaka kvävning.
- Kontrollera babysittern regelbundet och använd inte babysittern om någon komponent är trasig eller saknas.
- Använd inte tillbehör eller reservdelar som inte har godkänts av tillverkaren.

# Teknisk information Vaggaro-Barnstol

## Tyg

100% polyester

## Ställning

Vikt: 1,5 kg

Dimension: (höjd x längd x bredd)

Högsta användningsläge: 85x57x57cm

Hopfällt läge: 14x59x14cm

Material: aluminium, zink och ek

## Barnstol

Vikt: 1,6 kg

Dimension: (höjd x längd x bredd)

Högsta användningsläge: 85x22x22cm

Hopfällt läge: 14x59x14cm

Material: 100% easy clean polyester

## Skötselråd: Textilmodul Barnstol

100% Polyester, smutsavvisande och snabbtorkande.

Spolas enkelt av i diskho eller maskintvättas i 40°C. Får ej och behöver ej strykas. Vid tvätt kan träknapparna blekna. För att återfå sin ursprungliga lyster gnid dem med matolja.



## Varning

Läs bruksanvisningen noggrant före användning av möbelen.

Spara dessa instruktioner för framtida användning .

- Denna stol är avsedd för barn upp till 24 månader gamla, som väger högst 15 kg och som kan sitta upp utan hjälp.
- Lämna aldrig barnet utan uppsikt.
- Kontrollera alltid att stolen står stabilt och att tyget är monterat korrekt före användning.
- Se till att spännratten är ordentligt fastdragen.
- Använd alltid stolens säkerhetsbälte.
- Använd inte andra komponenter än de som har godkänts av tillverkaren.
- Bär aldrig stolen med barnet i den.

## Brandrisk

- Bör inte användas i närheten av öppen eld, eller andra källor till stark värme.

## Fallrisk

- Barnets aktivitet kan få stolen att röra sig.
- Använd aldrig stolen på en upphöjd yta. Använd endast på plant golv.
- Använd aldrig stolen på ett mjukt underlag (säng, soffa, kudde). Placera aldrig barnet i stolen innan ställningen är låst och säkrad.
- Justera aldrig höjden på stolen med ett barn i den.
- Denna stol bör endast monteras av vuxna.
- Kontrollera stolen regelbundet och använd inte stolen om någon komponent är trasig eller saknas.

 vaggaro<sup>TM</sup>